
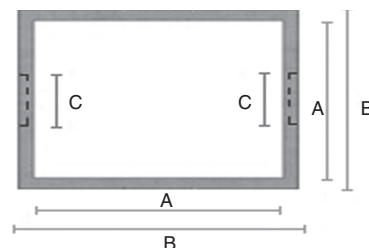


POZZETTI STRADALI

RISPONDENTI ALLE NORME UNI EN 1917 - CONFORMITA' CE



PROLUNGHE - POZZETTI ISPEZIONE 80 x 160 SENZA FONDO

COD. ARTICOLO	MISURE INTERNE A - cm	MISURE ESTERNE B - cm	ALTEZZA cm	SPESSORE PARETI cm	IMPRONTE C		PESO KG
					N.	cm	
S7080160	80 x 160	100 x 180	50	10	2	21x21	700



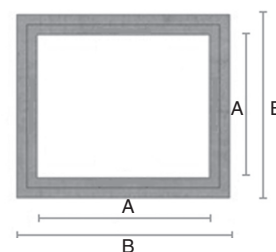
PROLUNGHE - POZZETTI ISPEZIONE 150 x 250 SENZA FONDO

COD. ARTICOLO	MISURE INTERNE cm	MISURE ESTERNE cm	ALTEZZA cm	SPESSORE PARETI cm	IMPRONTE		PESO KG	
					N.	cm		
S7150250	150 x 250	180 x 280	50	15	-	-	1600	
S7150250100	150 x 250	180 x 280	100	15	6	50x50	3200	
S7150250FO	150 x 250	CON FONDO	100	15	6	50X50	4400	
SC250150	SOLETTA	IN 3 PEZZI	n.2 da 180x75 H.22 senza foro - Kg. 750 n.1 da 180x125 H.22 foro 60x60 - Kg. 800					



PROLUNGHE - POZZETTI ISPEZIONE 200 x 200 CON INCASTRO IN SPESSORE

COD. ARTICOLO	MISURE INTERNE cm	MISURE ESTERNE cm	ALTEZZA cm	SPESSORE PARETI cm		PESO KG
S8200070	200 x 200	230 x 230	70	15	-	2300
S8200FO	200 x 200	230 x 230	70	15	CON FONDO	3800



2018. TUTTI I DATI POSSONO SUBIRE VARIAZIONI SENZA PREAVVISO